




YGL型燃煤 导热油炉

- 产品介绍
- 技术参数
- 相关案例
- 辅机配件

产品简介 Introduction

YGL型燃煤导热油锅炉又称有机热载体炉，是一种新型的特种锅炉，以煤为燃料，以导热油为热传导介质，利用热油循环油泵强制介质进行液相循环，将热能传输给设备后再返回加热炉进行加热，其特点是在低压条件下获得稳定高温输出，同时能对介质运行进行高精控制工作。中太YGL型燃煤导热油炉热效率高，运行维修方便，是一种安全、高效、节能的供热设备。



容量	燃料	热效率	应用范围
0.12-1MW	烟煤,无烟煤,兰炭掺烧	83.2%	化工、木材加工、食品 涂装、石化、油脂等行业

性能特点 Features

精确的工艺温度

拥有低压高温的工作特性，工业均匀，调节方便，能满足精确的工艺温度



运行方便

无结垢，无腐蚀，运行维护方便



YGL型 燃煤导热油炉


加热系统简单

加热系统简单，不需要水处理设备及部分不必要的辅机设备，所以整个加热系统投资较少



无冷凝排放热损失

采用热油的液相循环，无冷凝排放热损失，热效率高



技术参数 Technical Parameters

- YGL型燃煤导热油炉120KW -1000KW (10万大卡-80万大卡)

型号规格	额定热功率 (x10 ⁴ kcal/h)	额定工作 压力(MPa)	最高工作 温度 (°C)	设计效 率 (%)	介质循环 量(m ³ /h)	受热面 积 (m ²)	设计 燃料	炉内介 质容量 (m ³)	最大运输 重量 (KG)	最大运输尺寸 (MM)
YGL-120MA	10	0.7/1.1	320	83	12.5	7.3	II 类 烟 煤	0.06	3000	840x1608
YGL-240MA	20				20	16.3		0.19	3300	1250x2080
YGL-350MA	30				30	22.4		0.26	3600	1350x2050
YGL-500MA	40				40	30.8		0.37	4000	1450x2300
YGL-700MA	60				60	44		0.5	4500	1750x2680
YGL-1000MA	80				80	63.2		0.7	5100	1750x2990

相关案例 Cases


中国蓝天梦/让世界共享中国智造



2014.11-2.35吨 YLW-1600MA
江西萍乡众大高新材料有限责任公司



2016.1-2吨 YLW-1400MA
浙江金华友晨胶粘材料有限公司



2014.2-6吨 YLW-4200MA
河南焦作多氟多化工股份有限公司



2014.5-5吨 YLW-3500MA
山东红日阿康化工股份有限公司



2015.10-3.35吨 YLW-2400MA
西安中谷油脂设备有限公司

辅机配件 Parts

- 配件部分



仪表阀门



郑州宇明球墨铸铁
截止阀



郑州明宇球墨铸铁
弹簧全启式安全阀

辅机配件 Parts

• 辅机部分



烟囱



鼓风机



循环泵



引风机



储油罐



分离器



高位油槽



注油泵



 **0371-5522 6789**

 **电子邮箱:** sales@ztgljt.com

 **郑州办事处:** 郑东新区绿地中心南塔2612室

总部基地: 河南省太康县产业集聚区未来路南段东侧